

Årsredovisning

för

Österåkersvatten AB

556482-7946

Räkenskapsåret

2020

Innehållsförteckning

Förvaltningsberättelse	1
Resultaträkning	7
Balansräkning	8
Kassaflödesanalys	10
Noter	11

Handwritten signatures and initials in blue ink, including "RF", "N", "EKA", and other illegible marks.

Styrelsen och verkställande direktören för Österåkersvatten AB avger följande årsredovisning för räkenskapsåret 2020.

Årsredovisningen är upprättad i svenska kronor, SEK. Om inte annat särskilt anges, redovisas alla belopp i tusentals kronor (tkr).

Förvaltningsberättelse

Information om verksamheten

Österåkersvatten AB startade sin verksamhet 1994. Bolagets uppgift är att tillhandahålla vatten- och avloppsförsörjning samt äga och förvalta anläggningstillgångar bestående av i huvudsak vattentorn, ledningsnät, reningsverk och pumpstationer belägna i Österåkers kommun.

Bolaget ansvarar också för insamling och omhändertagande av hushållsavfall, så som säck- och kärlavfall. Utöver detta omhändertar Österåkersvatten slam från enskilda avloppsanläggningar, fett från fettavskiljare, samt ansvarar för återvinningscentralen i kommunen. Österåkersvattens uppdrag är att göra hushållssopor till ny energi i form av fjärrvärme och att se till att matavfall omvandlas till biogas och biobränsle. Samtidigt tar vi hand om farligt avfall som i sin tur ges nytt liv i nya skepnader - en del av ett hållbart kretslopp för morgondagens samhälle.

Avfallsverksamheten stod för 35 (34) % av Österåkersvattens omsättning år 2020.

Bolaget har under räkenskapsåret ej haft någon anställd personal. Tjänster för administration, drift och underhåll har köpts från moderbolaget Roslagsvatten AB.

Företaget har sitt säte i Österåker.

Flerårsöversikt (tkr)	2020	2019	2018	2017	2016
Rörelsens intäkter	181 299	187 899	179 168	162 836	172 463
Resultat efter finansiella poster *	6 688	29 815	11 198	18 693	15 897
Soliditet (%) **	8,2	7,9	6,0	5,3	3,4
Avkastning på totalt kapital (%)	1,0	3,7	1,7	2,9	2,7

Nyckeltalsdefinitioner framgår av not 1.

*VA-verksamhet skall enligt lag (över tid) utföras till självkostnad för VA-abonenterna. Därför kan positiva års resultat finansiera år med underskott.

**Österåkersvattens soliditet ligger på 8,2% för 2020. För soliditeten finns ett mål på 10%. Österåkersvatten har pga sina positiva resultat och storleken på låneportföljen som är oförändrad närmast sig målet.



Ägarförhållanden

Bolaget ägs till 99 procent av Roslagsvatten AB (org nr 556142-2394) och till 1 procent av Österåkers kommun.

Aktieägare i Roslagsvatten AB:

Österåkers kommun	43,9 %
Ekerö kommun	13,6 %
Vaxholms stad	12,6 %
Knivsta kommun	11,5 %
Vallentuna kommun	16,7 %
Täby kommun	1,1 %
Danderyds kommun	0,6 %

Koncernen består av fem dotterbolag; Österåkersvatten AB, Vaxholmsvatten AB, Knivstavatten AB, Vallentunavatten AB och Ekerövatten AB. Österåkersvatten, Vaxholmsvatten, Vallentunavatten och Ekerövatten ägs till 99 % av Roslagsvatten. Österåkers kommun, Vaxholms stad, Vallentuna kommun och Ekerö kommun äger 1 % i respektive bolag. Knivstavatten ägs till 99,9 procent av Roslagsvatten och Knivsta kommun äger resterande 0,1 procent i bolaget.


Dotterbolagens verksamhet består i att äga och förvalta anläggningstillgångarna i respektive kommun. Styrelsen i dessa bolag ansvarar för taxorna och investeringsbudget samt övriga ärenden som ankommer på huvudman för kommunal VA-verksamhet. Beslut om taxeändringar och nya VA-verksamhetsområden ska fastställas av kommunfullmäktige. Roslagsvatten AB fördelar proportionellt, beroende på verksamhetens omfattning, intäkter och kostnader till varje dotterbolag. Inga anställda finns i dotterbolagen.

Utveckling av nyckeltal

I verksamhetsutvecklingsprojektet "Roslagsvatten 2.0" är målet att nå "Topp 5 om 5", dvs att vara bland de 5 bästa VA- och Avfallsverksamheterna i landet inom fem år, räknat från årsskiftet 2019/2020. "Bäst" betyder i riktning mot vår vision: "Vi möjliggör hållbara samhällen" och hållbar avser den bästa balansen mellan miljö, ekonomi och social hållbarhet för alla delar av verksamheten.

Projektet "Roslagsvatten 2.0" drivs och följer kontinuerligt upp progressen mot målen genom Puls och brett delegerade handlingsplaner till alla grupper. För att mäta och styra utvecklingen har nyckeltal bestämts för de olika avdelningarna som mäter olika aspekter av ekonomisk, miljömässig och organisatorisk effektivitet. Våra nyckeltal benämns enligt den interna jargongen SVM, SkitViktiga Mål.

Många nyckeltal ger sekundära effekter på flera områden. Till exempel nyckeltalet "Utsläpp av CO2" som i första hand är ett miljömål, men när vi minskar vår bränsleanvändning sparar vi dessutom pengar och arbetstid på minskade resor. För att klara arbetsuppgifterna med mindre resor kommer vi behöva utveckla digitala metoder osv. Ännu så länge mäter detta nyckeltal bara fossilt CO2 från Roslagsvattens egen fordonsflotta. Eldningsolja, resor gjorda med privat bil i tjänsten, externa transporter och reningsprocessens CO2-ekvivalenter kommer att införlivas i nyckeltalet under 2021. Vi planerar att helt eliminera fossilt CO2 och halvera den totala mängden till 2024. Här är några exempel på framtagna nyckeltal:



Kategori	Avdelning/ Huvudprocess	Benämning SVM	Värde dec 2020	Målvärde 2024
Ekonomi	VA-försörjning	Kostnad renat vatten kr/PE	565 kr	413 kr
	VA-utbyggnad	Kostnad nyläggning kr/m ledningsnät	7 500 kr	6 000 kr
Miljö	VA-försörjning	Reningsgrad %	102%	110%
	Avfall	Andel anslutna till matavfall %	72%	95%
	Roslagsvatten	Utsläpp av CO2 (kg/år)	112 254	56 127
	Roslagsvatten	Näringsämnen per ansluten person till recipient (kg/år och person)	2,079	1,871
Organisation	VA-utbyggnad	Leveranssäkerhet	97%	100%
	Roslagsvatten	Uppfyllelse av ISO 27000 standard (informationssäkerhet)	5%	100%

Alla nyckeltal har målvärden som ska göra att Roslagsvatten har uppnått topp 5 för funktion när målvärdet är nått. Idealt skulle nyckeltalen obrutet följa projektet hela vägen till dess slut, men i realiteten behöver de också vara trendbara med inte alltför långa tidsintervall och automatiserade för att fungera bra som styrmedel för organisationen. Nyckeltalen följs upp både på sina värden och på hur väl de driver verksamheten mot målet. Ett antal nyckeltal har därför definierats om under året och nya kommer att definieras vid behov.

Taxor

Både VA-brukningstaxan, anläggningstaxan och avfallstaxan lämnades oförändrade under 2020.

Försäljning

Koncernens försäljning till kunder i Österåkers kommun uppgick under året till 209 530 (304 916) tkr.

Inköp och försäljning inom koncernen

Bolaget har under året köpt varor och administrativa tjänster från moderbolaget för 133 706 (119 925) tkr, samt inköp av vatten och övriga kostnader för 11 804 (12 985) tkr.

Investeringar

Bolaget har under året investerat 57 074 (143 100) tkr i nyanläggningar och upprustning av anläggningar.

I moderbolaget finns pågående projekt på 116 106 (118 923) tkr som kommer att faktureras till Österåkersvatten när de är färdigställda.

RF H EKA

Miljöbokslut

Generellt Roslagsvatten

Roslagsvatten ansvarar för vatten och avlopp i fem kommuner samt för avfall i två kommuner. Under 2020 har Roslagsvatten hanterat vatten och avlopp för 110 000 personer och avfall för 30 400 hushåll. För att kunna följa vår miljöpåverkan samlar vi löpande in data kring volymer, resursanvändning och effektivitet från vår verksamhet.

Roslagsvatten köpte in sammanlagt 8,5 miljoner m³ dricksvatten 2020, en ökning med 0,4 miljoner m³ sedan 2019. Norrvatten levererar den största mängden vatten, 6,6 miljoner m³. Från Stockholm Vatten och Avfall köptes 1,9 miljoner m³. Totalt distribuerades 6 miljoner m³ dricksvatten under 2020. Den totala mängden odebiterat vatten var 28% under 2020 vilket är en viss ökning från 24% 2019.

Avloppsvatten

I Österåker ansvarar Österåkersvatten för sex reningsverk: Margretelund, Skärgårdsstad, Roslagskulla och Rydbo på fastlandet samt Mellansjö och Linanäs på Ljusterö. Totalt behandlar dessa reningsverk avloppsvatten från cirka 40 260 (39 300) personer, varav cirka 1 000 personer är anslutna från Brottby i Vallentuna och 1 600 personer från Resarö i Vaxholm. Mängden tillskottsvatten har under året uppgått till drygt 30%, vilket är jämförbart med tidigare år i Österåker.

Under 2020 har det vid Margretelunds reningsverk avlägsnats 760 ton organiskt material (mätt som BOD7-ekvivalenter), 100 ton kväve och 23 ton fosfor. Margretelunds reningsverk har fungerat tillfredsställande under året och gränsvärdena har hållits. Vid de mindre reningsverken har riktvärdena hållits vid Skärgårdsstad, Roslagskulla och Rydbo reningsverk, och överskridanden har skett vid Linanäs och Mellansjö.

Vid reningsverken produceras slam. Slam från de mindre reningsverken har transporterats till Stockholm Vatten och Avfall för produktion av biogas. Slammet från Margretelunds reningsverk har under året använts för sluttäckning av deponi. Totalt har 980 ton slam (mätt som torrsubstansmängd) omhändertagits från Margretelund. Slamproduktionen var 950 ton år 2019.

Avfall

Roslagsvatten ansvarar för avfallshantering i Österåker och Vaxholm för totalt nära 30 400 hushåll och företag. Det innebär insamling av hushållsavfall, drift av återvinningscentraler och insamling av slam från enskilda avlopp. Matavfall går till rötning och restavfall går till energiåtervinning. Det betyder att vi kan ge avfallet nytt liv som fordonsgas, fjärrvärme eller biogödsel till våra åkrar. Ett övergripande fokus är bättre sortering och möjligheten till matavfallssortering har ökat till 14 117 abonnenter 2020 från 12 932 abonnenter 2019 i båda kommunerna. Totalt har 2 151 ton matavfall hanterats och 9 745 ton brännbart avfall. En återvinningsfärja möjliggör grovavfallshämtning i skärgården i Österåker och Vaxholm.

Dricksvatten

I Österåker har närmare 2 miljoner m³ distribuerats till 37 638 personer. Det var 145 liter per person och dygn med 28% odebiterat vatten som är en viss ökning från 22% året innan. Skillnaden i odebiterat mellan åren beror till viss del på att det är en eftersläpning i såld mängd, p g a att avläsning av vattenmätare i hushållen bara sker en gång per år.

RF
LK EKA

Väsentliga händelser under räkenskapsåret och förväntad framtida utveckling

Vatten och avlopp

Österåker växer som många av våra kommuner. Centralorten Åkersberga ska omvandlas från en förort till en egen småstad vilket innebär förändringar även i den befintliga VA-anläggningen. Planerna innefattar också flera nybyggnationer västerut och söderut längs Roslagsbanan för stationsnära bostäder i linje med Sverigeförhandlingarna.

Ett helt nytt reningsverk planeras för Österåker för att möta det stora framtida behovet i kommunen. Verket kommer byggas på tomten för det nuvarande Margretelundverket och när det nya tas i drift 2026 kommer det gamla att läggas ner.

Utvecklingen i kommunen innebär också vissa strategiska åtgärder. Det behövs en ny överföringsledning för västra Åkersberga som kommer projekteras under 2021. Omvandlingen av Åkersberga centrum innebär också ett stort VA-arbete.

Under 2020 blev flera områden klara där fastigheter kopplades till kommunalt VA, exempelvis Nyhagen, Brännbacken och Vagnslidret.

Under 2021 planerar vi att Revaq-certifiera Margretelunds reningsverk.

Avfall

På Ljusterö har vi förbättrat tjänsterna för källsortering och infört möjligheten att sortera ut matavfall vilket innebär att boende kan bidra till en bättre hantering av avfallet. Vi har också påbörjat arbetet med en första stationär återvinningscentral på Ingmarsö. När anläggningen öppnar 2021 blir det Roslagsvattens första på en skärgårdsö!

Särredovisning för VA och Avfall

För Österåkersvatten upprättas särredovisning för VA-verksamheten och avfallsverksamheten.

Hållbarhetsrapport

För koncernen upprättas årsredovisning och hållbarhetsrapport.

Förändring av eget kapital

Aktiekapitalet uppgår på balansdagen till 100 tkr och totalt eget kapital uppgår på balansdagen till 3 599 tkr. Ingen förändring har skett under året.

EF HL [Signature] [Signature]
14 EKA [Signature] [Signature]

Förslag till vinstdisposition

Styrelsen föreslår att till förfogande stående vinstmedel (kronor):

balanserad vinst	3 478 836
disponeras så att i ny räkning överföres	3 478 836

Styrelsens yttrande över verksamhetens förenlighet med bolagsordningen

Styrelsen bedömer att den verksamhet som bolaget bedrivit under verksamhetsåret varit förenlig med de fastställda kommunala ändamålen i bolagsordningen.

För att driva en robust och hållbar verksamhet och därmed uppnå god ekonomisk hushållning över tid jobbar vi aktivt med kostnadseffektivitet. Ett sätt är att göra kostnadseffektiva upphandlingar både i investeringsprojekt och för driftskostnader. Uppföljning av upphandlingar och ”lessons learned” i investeringsprojekt återrapporteras vid större avvikelser till styrelserna och i vissa fall görs upphandlingar om för att uppnå en högre grad av kostnadseffektivitet. Stort fokus ligger på att budgeterade kostnader ska hållas eller vara lägre med överenskommen kvalitet.

Resultat och helårsprognos redovisas på samtliga styrelsemöten. I slutändan påverkas taxan. Brukningstaxan har inte höjts de senaste två åren, vilket innebär att styrelsens bedömning är att verksamheten bedrivs enligt ägardirektivens krav på kostnadseffektivitet, i allt väsentligt.

Företagets resultat och ställning i övrigt framgår av efterföljande resultat- och balansräkning samt kassaflödesanalys med noter.

24 H J
N EHA S 10

Österåkersvatten AB
Org.nr 556482-7946

7 (18)

Resultaträkning

tkr

	Not	2020-01-01 -2020-12-31	2019-01-01 -2019-12-31
Rörelsens intäkter			
Nettoomsättning	2	181 299	187 899
Summa rörelsens intäkter		181 299	187 899
Rörelsens kostnader			
Övriga externa kostnader	3, 4, 5	-145 510	-132 911
Av- och nedskrivningar av materiella och immateriella anläggningstillgångar		-26 595	-23 536
Summa rörelsens kostnader		-172 105	-156 447
Rörelseresultat		9 194	31 452
Resultat från finansiella poster			
Ränteintäkter och liknande resultatposter	6	210	355
Räntekostnader och liknande resultatposter	7	-2 716	-1 992
Summa resultat från finansiella poster		-2 506	-1 637
Resultat efter finansiella poster		6 688	29 815
Bokslutsdispositioner	8	-6 677	-29 817
Skatt på årets resultat		-11	2
Årets resultat		0	0

Handwritten signatures and initials in blue ink, including "ER", "H", "EIRA", and other illegible marks.

Balansräkning

tkr

Not

2020-12-31

2019-12-31

TILLGÅNGAR

Anläggningstillgångar

Materiella anläggningstillgångar

Byggnader och mark	9	71 069	75 440
VA-ledningar	10	672 228	638 520
Maskiner och andra tekniska anläggningar	11	25 980	23 885
Inventarier, verktyg och installationer	12	3 587	4 540
Summa materiella anläggningstillgångar		772 864	742 385

Finansiella anläggningstillgångar

Långfristiga kundfordringar		399	494
Summa finansiella anläggningstillgångar		399	494

Summa anläggningstillgångar

773 263

742 879

Omsättningstillgångar

Kortfristiga fordringar

Kundfordringar		47 847	42 583
Fordringar hos koncernföretag	13	71 354	44 272
Skattefordringar		53	63
Övriga kortfristiga fordringar		498	29 689
Förutbetalda kostnader och upplupna intäkter	14	691	1 209
Summa kortfristiga fordringar		120 443	117 816

Kassa och bank

38 300

32 167

Summa omsättningstillgångar

158 743

149 983

SUMMA TILLGÅNGAR

932 006

892 862

ES H
H EKA
2020

Balansräkning

tkr

	Not	2020-12-31	2019-12-31
EGET KAPITAL OCH SKULDER			
Eget kapital			
Bundet eget kapital			
Aktiekapital	15	100	100
Reservfond		20	20
Summa bundet eget kapital		120	120
Fritt eget kapital			
Aktieägartillskott	16	3 370	3 370
Balanserad vinst eller förlust		109	109
Summa fritt eget kapital		3 479	3 479
Summa eget kapital		3 599	3 599
Obeskattade reserver	17	91 239	84 562
Avsättningar			
Uppskjutna skatter	18	29	29
Summa avsättningar		29	29
Långfristiga skulder			
Periodiserade anläggningsavgifter		433 195	405 832
Övriga skulder		1 920	1 920
Summa långfristiga skulder		435 115	407 752
Kortfristiga skulder			
Skulder till kreditinstitut	19	384 900	384 900
Kortfristig skuld periodiserade anläggningsavgifter		11 687	10 820
Övriga kortfristiga skulder		1 567	0
Upplupna kostnader och förutbetalda intäkter		3 870	1 200
Summa kortfristiga skulder		402 024	396 920
SUMMA EGET KAPITAL OCH SKULDER		932 006	892 862

RF H
EKA
A

Kassaflödesanalys

tkr

Not	2020-01-01 -2020-12-31	2019-01-01 -2019-12-31
Kassaflöde från den löpande verksamheten		
Resultat efter finansiella poster	6 688	29 817
Justeringar för poster som inte ingår i kassaflödet		
Av- och nedskrivningar	26 595	23 536
Periodiserade anläggningsavgifter	28 231	117 018
Betald skatt	-11	-2
Kassaflöde från den löpande verksamheten före förändring av rörelsekapital	61 503	170 369
Kassaflöde från förändring av rörelsekapitalet		
Förändring av kortfristiga fordringar	-2 625	8 725
Förändring av kortfristiga skulder	4 235	-42 481
Kassaflöde från den löpande verksamheten	63 113	136 613
Kassaflöde från investeringsverksamheten		
Investeringar i materiella anläggningstillgångar	-57 075	-143 100
Förändring av finansiella anläggningstillgångar	95	156
Kassaflöde från investeringsverksamheten	-56 980	-142 944
Kassaflöde från finansieringsverksamheten		
Mottagna/återbetalade depositioner	0	-1 101
Kassaflöde från finansieringsverksamheten	0	-1 101
Årets kassaflöde	6 133	-7 432
Likvida medel vid årets början	32 167	39 599
Likvida medel vid årets slut	38 300	32 167

RF
H
EVA
10

Noter

tkr

Not 1 Redovisnings- och värderingsprinciper

Allmänna upplysningar

Årsredovisningen är upprättad i enlighet med årsredovisningslagen och BFNAR 2012:1 Årsredovisning och koncernredovisning (K3).

Redovisningsprinciperna är oförändrade jämfört med föregående år.

Intäktsredovisning

Prissättning för försäljning av bolagets produkter och tjänster som regleras i Vattentjänstlagen sker med hänsyn till självkostnadsprincipen.

Intäkter har tagits upp till verkligt värde av vad som erhållits eller kommer att erhållas vid leverans till kund enligt försäljningsvillkoren.

Anläggningsavgifterna skall täcka: avskrivningar på nyinvesteringar i ledningsnät, avskrivningstiden för ledningsnät som är 30-50 år, del av huvudanläggningen, administration (så som fakturering, kommunikation med kund, kontrakt, inspektion m m) och räntekostnader för nyanläggning i ledningsnät.

Från 1 januari 2018 har periodiseringen förlängts från tidigare 30 år till 46 år. Ändringen har gjorts för att bättre avspegla den ekonomiska livslängden för anläggningen intäkten härstammar från.

Intäkter från anläggningsavgifter periodiseras enligt:

År 1 10 % för administrationskostnader
År 2 - 46 2 % per år intäktsförs.


Inkomstskatter

Aktuella skatter värderas utifrån de skattesatser och skatteregler som gäller på balansdagen. Uppskjutna skatter värderas utifrån de skattesatser och skatteregler som är beslutade före balansdagen.

Aktuell skatt, liksom förändring i uppskjuten skatt, redovisas i resultaträkningen om inte skatten är hänförlig till en händelse eller transaktion som redovisas direkt i eget kapital. Skatteeffekter av poster som redovisas direkt mot eget kapital, redovisas mot eget kapital. På grund av sambandet mellan redovisning och beskattning särredovisas inte den uppskjutna skatteskulden som är hänförlig till obeskattade reserver.

Materiella anläggningstillgångar

Materiella anläggningstillgångar redovisas till anskaffningsvärde minskat med avskrivningar. I anskaffningsvärdet ingår utgifter som direkt kan hänföras till förvärvet av tillgången. När en komponent i en anläggningstillgång byts ut, utrangeras eventuell kvarvarande del av den gamla komponenten och den nya komponentens anskaffningsvärde aktiveras. Tillkommande utgifter som avser tillgångar som inte delas upp i komponenter läggs till anskaffningsvärdet om de beräknas ge företaget framtida ekonomiska fördelar, till den del



tillgångens prestanda ökar i förhållande till tillgångens värde vid anskaffningstidpunkten. Utgifter för löpande reparation och underhåll redovisas som kostnader.

Materiella anläggningstillgångar skrivs av systematiskt över tillgångens bedömda nyttjandeperiod. När tillgångarnas avskrivningsbara belopp fastställs, beaktas i förekommande fall tillgångens restvärde. Bolagets mark har obegränsad nyttjandeperiod och skrivs inte av. Linjär avskrivningsmetod används för övriga typer av materiella tillgångar.

Följande avskrivningstider tillämpas:

Byggnader, avloppsreningsverk

Grundläggning, betongarbeten, överbyggnad och stomme	75 år
Tak, vvs-stammar, el	30 år
Yttre och inre stomkomponenter	25 år
Byggnader, övrigt	33 år

Tekniska anläggningar, avloppsreningsverk

Elkraft	30 år
Rörsystem	25 år
Luftningsanläggning	20 år
Pumpar, vvs och luftbehandling	15 år
Skrapor, styr-övervakning, reglering och övrigt	10 år

Maskiner och andra tekniska anläggningar

VA-ledningar	30-50 år
LTA-pumpar	11 år
Övrigt	10 år

Inventarier

Kontorsinventarier	10 år
IT-utrustning	3-7 år

I samband med att Roslagsvatten AB överlät anläggningstillgångarna till dotterbolaget Österåkersvatten AB har avskrivningsunderlaget ändrats vilket medfört att den planmässiga avskrivningen av VA-ledningar i Österåkersvatten AB gjorts med 6,9 procent Detta gjordes för att delvis anpassa avskrivningarna till de historiska värdena. VA-ledningar införskaffade från och med 1996 har planmässigt avskrivits med 3,3 procent och från och med 2007 med 2,0 procent.

Pågående projekt

I moderbolaget finns pågående projekt på 116,1 (118,9) mkr som kommer att faktureras till Österåkersvatten när de är färdigställda.



Finansiella instrument

Kundfordringar och övriga fordringar

Fordringar redovisas som omsättningstillgångar med undantag för poster med förfallodag mer än 12 månader efter balansdagen, vilka klassificeras som anläggningstillgångar. Fordringar tas upp till det belopp som förväntas bli inbetalt efter avdrag för individuellt bedömda osäkra fordringar. Fordringarna löper med ränta styrd av Vattentjänstlagen.

Obeskattade reserver

Obeskattade reserver redovisas med nettobelopp i balansräkningen, inklusive den uppskjutna skatteskuld som är hänförlig till reserverna.

Bokslutsdispositioner

Förändringar av obeskattade reserver redovisas som bokslutsdispositioner i resultaträkningen.

Kassaflödesanalys

Kassaflödesanalysen upprättas enligt indirekt metod. Det redovisade kassaflödet omfattar endast transaktioner som medfört in- eller utbetalningar.

Nyckeltalsdefinitioner

Soliditet

Eget kapital och obeskattade reserver (med avdrag för uppskjuten skatt) i förhållande till balansomslutning.

Avkastning på totalt kapital

Resultat före avdrag för räntekostnader i förhållande till genomsnittlig balansomslutning.

Not 2 Intäkternas fördelning

	2020	2019
I nettoomsättningen ingår intäkter från:		
Brukningavgifter	100 451	99 069
Anläggningsavgifter *	15 158	21 936
Avfall	50 342	48 854
Externslam	12 332	12 199
Övriga rörelseintäkter	3 015	5 841
	181 299	187 899

* Intäktsförda anläggningsavgifter består dels av årets fakturerade anläggningsavgifter 4 339 (13 895) tkr och tidigare års fakturerade anläggningsavgifter 10 820 (8 040) tkr.

Not 3 Inköp och försäljning inom koncernen

	2020	2019
Köpta varor och administrativa tjänster från moderbolaget	133 706	119 925
Inköp av vatten och övriga kostnader från moderbolaget	11 804	12 985
Summa	145 510	132 911

Not 4 Revisionsarvode

Kostnader för revision har belastat moderbolaget Roslagsvatten AB.

Not 5 Övriga externa kostnader

Bolaget har inte haft några anställda och några löner har ej utbetalats.

Könsfördelning i styrelse

	2020	2019
Andel kvinnor i styrelsen	0 %	0 %
Andel män i styrelsen	100 %	100 %

I fördelningen mellan män och kvinnor i företagets styrelse ingår endast ordinarie ledamöter. För samtliga styrelseledamöter finns en ansvarsförsäkring tecknad.

Bolaget har under räkenskapsåret ej haft någon anställd personal. Tjänster för administration, drift och underhåll har köpts från moderbolaget Roslagsvatten AB.

Styrelsearvodet för Österåker ledamöter i Roslagsvatten AB och Österåkersvatten AB har utbetalats under året med 637 (639) tkr.

Not 6 Övriga ränteintäkter och liknande resultatposter

	2020	2019
Ränta på kundfordringar	210	355
	210	355

Not 7 Räntekostnader och liknande resultatposter

	2020	2019
Inlåningsränta på tillgodohavande bank	19	63
Ränta på skulder till kreditinstitut	1 446	1 134
Avgift för borgensåtagande	1 250	796
	2 716	1 992

Roslagsvatten AB
EKA
H
A

Not 8 Bokslutsdispositioner

	2020	2019
Överavskrivningar	6 677	29 817
	6 677	29 817

Not 9 Byggnader och mark

	2020-12-31	2019-12-31
Ingående anskaffningsvärden	129 064	127 482
Inköp		1 582
Utgående ackumulerade anskaffningsvärden	129 064	129 064
Ingående avskrivningar	-53 624	-49 310
Årets avskrivningar	-4 371	-4 314
Utgående ackumulerade avskrivningar	-57 995	-53 624
Utgående redovisat värde	71 069	75 440
Bokfört värde byggnader	43 943	47 746
Bokfört värde mark	1 048	1 048
	44 991	48 794

Not 10 VA-ledningar

	2020-12-31	2019-12-31
Ingående anskaffningsvärden	789 452	649 637
Inköp	50 465	139 815
Utgående ackumulerade anskaffningsvärden	839 917	789 452
Ingående avskrivningar	-150 932	-137 064
Årets avskrivningar	-16 757	-13 868
Utgående ackumulerade avskrivningar	-167 689	-150 932
Utgående redovisat värde	672 228	638 520

RF H
H BHA
[Handwritten signatures and initials]

Not 11 Maskiner och andra tekniska anläggningar

	2020-12-31	2019-12-31
Ingående anskaffningsvärden	76 504	74 801
Inköp	6 488	1 703
Utgående ackumulerade anskaffningsvärden	82 992	76 504
Ingående avskrivningar	-52 619	-48 355
Årets avskrivningar	-4 393	-4 264
Utgående ackumulerade avskrivningar	-57 012	-52 619
Utgående redovisat värde	25 980	23 885

Not 12 Inventarier, verktyg och installationer

	2020-12-31	2019-12-31
Ingående anskaffningsvärden	12 381	12 381
Inköp	121	
Försäljningar/utrangeringar	-1 958	
Utgående ackumulerade anskaffningsvärden	10 544	12 381
Ingående avskrivningar	-7 841	-6 751
Försäljningar/utrangeringar	1 958	
Årets avskrivningar	-1 074	-1 090
Utgående ackumulerade avskrivningar	-6 957	-7 841
Utgående redovisat värde	3 587	4 540

Not 13 Fordran koncernföretag

	2020-12-31	2019-12-31
Roslagsvatten AB	71 354	44 272
	71 354	44 272

Not 14 Förutbetalda kostnader och upplupna intäkter

	2020-12-31	2019-12-31
Upplupna intäkter	691	1 209
	691	1 209

Not 15 Aktiekapital

Aktiekapitalet består av 100 st A-aktier med kvotvärde 1 000 kr.



Not 16 Disposition av vinst eller förlust

2020-12-31

Förslag till vinstdisposition

Styrelsen föreslår att till förfogande stående vinstmedel:

balanserad vinst 3 479

disponeras så att
i ny räkning överföres 3 479

Not 17 Obeskattade reserver

2020-12-31

2019-12-31

Avskrivningar utöver avskrivningar enligt plan -91 239 -84 562
-91 239 -84 562

Varav uppskjuten skatt 18 795 17 420
Uppskjuten skatt beräknas med skattesats 20,6%

Not 18 Uppskjuten skatt

2020-12-31

2019-12-31

Uppskjuten skatt hänförlig till temporära skillnader fastighet 29 29
Belopp vid årets utgång 29 29

Not 19 Upplåning

2020-12-31

2019-12-31

Skulder till kreditinstitut 384 900 384 900
384 900 384 900

Samtliga skulder till kreditinstitut har rörlig ränta och är amorteringsfria. För samtliga lån har kommunal borgen ställts. Kapitalbindningstiden på samtliga lån är ett år.

Österåkersvattens styrelse har antagit Roslagsvattenkoncernens finanspolicy med beslut om vissa avvikelser.

Not 20 Ställda säkerheter och eventalförpliktelser

Inga ställda säkerheter eller eventalförpliktelser finns.



Resultat- och balansräkningen kommer att föreläggas på årsstämma för fastställelse.

Åkersberga 2021-03-17



Bror Jansson
Styrelsens ordförande



Hans Johansson
2:e vice ordförande




Arne Ekstrand
Arne Ekstrand




Sven Hugosson
Sven Hugosson



Christian Wiklund
Verkställande direktör



Björn Pålhammar
1:e vice ordförande



Johan Carselind
Johan Carselind



Reynoldh Furustrand
Reynoldh Furustrand



Staffan Lundmark
Staffan Lundmark

Vår revisionsberättelse har lämnats den 9 april 2021

Ernst & Young AB



Fredric Hävrén
Auktoriserad revisor