

Årsredovisning

för

Knivstavatten AB

556633-6227

Räkenskapsåret

2022

Innehållsförteckning

Förvaltningsberättelse	2
Resultaträkning	8
Balansräkning	9
Kassaflödesanalys	11
Noter	12

Styrelsen och verkställande direktören för Knivstavatten AB avger följande årsredovisning för räkenskapsåret 2022.

Årsredovisningen är upprättad i svenska kronor, SEK. Om inte annat särskilt anges, redovisas alla belopp i tusentals kronor (tkr). Uppgifter inom parentes avser föregående år.

Förvaltningsberättelse

Allmänt om verksamheten

Knivstavatten AB startade sin verksamhet 2003 sedan Knivsta bildat egen kommun efter att ha tillhört Uppsala kommun. Bolagets uppgift är att tillhandahålla vatten- och avloppsförsörjning samt förvalta anläggningstillgångar bestående av i huvudsak ledningsnät, reningsverk och pumpstationer belägna i Knivsta kommun.

Bolaget har under räkenskapsåret ej haft någon anställd personal. Tjänster för administration, drift och underhåll har köpts från moderbolaget Roslagsvatten AB.

Företaget har sitt säte i Knivsta.

Flerårsöversikt (tkr)	2022	2021	2020	2019	2018
Rörelsens intäkter	40 804	34 715	37 062	33 008	33 252
Resultat efter finansiella poster*	-691	-948	5 216	5 448	9 516
Soliditet (%) **	8,5	10,3	10,9	11,9	11,2
Avkastning på totalt kapital (%)	0,0	neg	2,6	3,2	5,9

Nyckeltalsdefinitioner framgår av not 1.

* VA-verksamhet skall enligt lag (över tid) utföras till självkostnad för VA-abonnenterna. Därför kan positiva års resultat finansiera år med underskott.

**Knivstavattens soliditet ligger på 8,5 % för 2022. För soliditeten finns ett mål på 10 %. Målet kommer sänkas för 2023 till 5%. Knivstavatten har pga sitt negativa resultat och storleken på låneportföljen minskat målet de senaste åren.

Ägarförhållanden och koncernstruktur

Bolaget ägs till 99,9 procent av Roslagsvatten AB (org nr 556142-2394) och till 0,1 procent av Knivsta kommun. Bolaget har sitt säte i Knivsta kommun.

Aktieägare i Roslagsvatten AB:

Österåkers kommun	43,9 %
Vallentuna kommun	16,7 %
Ekerö kommun	13,6 %
Vaxholms stad	12,6 %
Knivsta kommun	11,5 %
Täby kommun	1,1 %
Danderyds kommun	0,6 %

Koncernen består av fem dotterbolag; Österåkersvatten AB, Vaxholmsvatten AB, Knivstavatten AB, Vallentunavatten AB och Ekerövatten AB. Österåkersvatten, Vaxholmsvatten, Vallentunavatten och Ekerövatten ägs till 99 % av Roslagsvatten. Österåkers kommun, Vaxholms stad, Vallentuna kommun och Ekerö kommun äger 1 % i respektive bolag. Knivstavatten ägs till 99,9 % av Roslagsvatten och Knivsta kommun äger resterande 0,1 % bolaget.

Dotterbolagens verksamhet består i att äga och förvalta anläggningstillgångarna i respektive kommun. Styrelsen i dessa bolag bestämmer enligt fullmakt från respektive kommunfullmäktige taxorna och investeringsbudget samt övriga ärenden som ankommer på huvudman för kommunal VA-verksamhet. Beslut om taxeändringar och nya VA-verksamhetsområden ska fastställas av kommunfullmäktige. Roslagsvatten AB fördelar proportionellt, beroende på verksamhetens omfattning, intäkter och kostnader till varje dotterbolag. Inga anställda finns i dotterbolagen.

Roslagsvatten bedriver tillståndspliktig verksamhet enligt 9 kap. 6 § miljöbalken om miljöfarlig verksamhet och hälsoskydd.

Enligt 28 kap. Miljöprövningsförordningen (2013:251) har Roslagsvatten 5 tillståndspliktiga reningsverk: Margretelund och Skärgårdsstads reningsverk i Österåkers kommun, Blynäs reningsverk i Vaxholms kommun, Ekebyhovs reningsverk i Ekerö kommun och Knivsta reningsverk i Knivsta kommun. Anmälningsplikt gäller de mindre reningsverken samt de ÅVCer som Roslagsvatten ansvarar för.

Vidare söks tillstånd enligt 11 kap. miljöbalken för Vattenverksamhet, för anläggning av sjöledning över en större yta. I dagsläget pågår en ansökan om tillstånd för överföringsledning från Vaxholm till Österåkers kommun.

Utveckling av nyckeltal

I verksamhetsutvecklingsprojektet "Roslagsvatten 2.0" är målet att nå "Topp 5 om 5", dvs att vara bland de 5 bästa VA- och Avfallsverksamheterna i landet inom fem år, räknat från årsskiftet 2019/2020. "Bäst" betyder i riktning mot vår vision: "Vi möjliggör hållbara samhällen" och hållbar avser den bästa balansen mellan miljö, ekonomi och social hållbarhet för alla delar av verksamheten.

Projektet "Roslagsvatten 2.0" drivs och följer kontinuerligt upp progressen mot målen genom Puls och brett delegerade handlingsplaner till alla grupper. För att mäta och styra utvecklingen har nyckeltal bestämts för de olika avdelningarna som mäter olika aspekter av ekonomisk, miljömässig och organisatorisk effektivitet. Våra nyckeltal benämns enligt den interna jargongen SVM, SkitViktiga Mål.

Många nyckeltal ger sekundära effekter på flera områden. Till exempel nyckeltalet "Utsläpp av CO₂" som i första hand är ett miljömål, men när vi minskar vår bränsleanvändning sparar vi dessutom pengar och arbetstid på minskade resor. För att klara arbetsuppgifterna med mindre resor kommer vi behöva utveckla digitala metoder osv. Ännu så länge mäter detta nyckeltal bara fossilt CO₂ från Roslagsvattens egen fordonsflotta samt avfallsentreprenaderna. Vi planerar att halvera den totala mängden till 2024.

Här är några exempel på framtagna nyckeltal:

Kategori	Avdelning/ Huvudprocess	Benämning SVM	Värde 2020	Värde 2021	Värde 2022	Målvärde 2024
Ekonomi	VA-försörjning	Kostnad renat vatten kr/PE	565 kr	435 kr	421 kr	408 kr
	VA-utbyggnad	Kostnad nyläggning kr/m ledningsnät	7 500 kr	10 046 kr	11 279 kr	6 000 kr
Miljö	VA-försörjning	Reningsgrad %	102%	103%	102%	110%
	Avfall	Andel anslutna till matavfall %	72%	73%	78%	95%
	Avfall	Mängd restavfall och matavfall i kg/år och grundavgift.	394 kg	358 kg	364 kg	295 kg
	Avfall	Mängd restavfall i kg/år och grundavgift, "lättaste soppåsen"	322 kg	313 kg	291 kg	242 kg
	VA-försörjning	Utsläpp av CO ₂ kg/år	112 254 kg	129 093 kg	113 986 kg	56 127 kg
	Roslagsvatten	Näringsämnen per ansluten person till receptant kg/år och person	2,079 kg	2,306 kg	1,541 kg	1,761 kg
Organisation	VA-försörjning	Förnyelsetakt %	0,08%	0,05%	0,58%	1,00%
	VA-utbyggnad	Leveranssäkerhet %	97%	98%	99%	100%

Alla nyckeltal har målvärden som ska göra att Roslagsvatten har uppnått topp 5 för funktion när målvärdet är nått. Idealt skulle nyckeltalen obrutet följa projektet hela vägen till dess slut, men i realiteten behöver de också vara trendbara med inte alltför långa tidsintervall och automatiserade för att fungera bra som styrmedel för organisationen. Nyckeltalen följs upp både på sina värden och på hur väl de driver verksamheten mot målet. Ett antal nyckeltal har därför definierats om under året och nya kommer att definieras vid behov.

Taxor

Brukningstaxan har varit oförändrad de senaste fyra åren och lämnades oförändrad för 2022. Anläggningstaxan höjdes med 7 % 1 januari 2022. Samma höjning som 2021.

Försäljning

Koncernens försäljning till kunder i Knivsta kommun uppgick under året till 82 581 (43 156) tkr.

Inköp och försäljning inom koncernen

Bolaget har under året köpt varor och administrativa tjänster från moderbolaget för 30 576 (25 596) tkr, samt inköp av vatten och övriga kostnader för 3 772 (3 633) tkr.

Investeringar

Bolaget har under året investerat 3 132 (29 376) tkr i nyanläggningar och upprustning av anläggningar. I moderbolaget finns pågående projekt på 110 360 (63 822) tkr som kommer att faktureras till Knivstavatten när de är färdigställda.

Miljöbokslut

Generellt Roslagsvatten

Roslagsvatten ansvarar för vatten och avlopp i fem kommuner samt för avfall i två kommuner. Under 2022 har Roslagsvatten hanterat vatten och avlopp för 114 000 personer och avfall för 32 000 hushåll. För att kunna följa vår miljöpåverkan samlar vi löpande in data kring volymer, resursanvändning och effektivitet från vår verksamhet.

Roslagsvatten köpte in sammanlagt 7,9 miljoner m³ dricksvatten 2022. Norrvatten levererar den största mängden vatten, 6,4 miljoner m³. Från Stockholm Vatten och Avfall köptes 1,5 miljoner m³. Totalt distribuerades 6,4 miljoner m³ dricksvatten till kund under 2022. Den totala mängden odebiterat vatten var 18% under 2022 vilket är en fortsatt minskning jämfört med 21 % 2021 och 28 % 2020.

Avloppsvatten

I Knivsta kommun ansvarar Knivstavatten för fyra reningsverk. Knivsta reningsverk är det största och tar hand om avloppsvatten från cirka 13 900 personer. De mindre verken, Lagga, Vassunda och Västersjö, omhändertar avloppsvatten från cirka 230 personer.

Under 2022 omhändertogs 978 000 m³ avloppsvatten i Knivsta reningsverk. Mängden tillskottsvatten har beräknats till 22 procent av totalt inkommande flöden till reningsverken.

Knivsta reningsverk har påverkats av driftstörningar under början på året vilket påverkat reningsgraden av kväve. I övrigt har riktvärdena hållits. Totalt avlägsnade 140 ton organiskt material, mätt som BOD7-ekvivalenter, 27 ton kväve och 4,5 ton fosfor.

Vid Knivsta reningsverk behandlas producerat slam genom stabilisering och avvattning. Under 2022 producerades 270 ton slam mätt som torrsbstansmängd, under 2021 var slamproduktionen 230 ton. Knivsta reningsverk är certifierat enligt Revaq och hela årsproduktionen av slam har använts eller mellanlagrats för återföring till produktiv mark.

Dricksvatten

I Knivsta distribuerades 743 000 m³ dricksvatten till 13 900 invånare under 2022. Egen produktion av dricksvatten sker vid två vattenverk i Knivsta, Lagga samt Vassunda som under 2022 producerade cirka 2 100 m³ respektive 1 300 m³. Det ger 148 liter dricksvatten per person och dag med 19 % odebiterat vatten. Skillnaden i odebiterat mellan åren beror på att det är en eftersläpning i såld mängd, p g a avläsning av vattenmätare i hushållen.

Händelser av väsentlig betydelse och förväntad utveckling

Stigande inflation och ökande kostnader kommer att påverka framtida taxor. De största kostnaderna som består av el- och räntor stiger mycket mer än beräknat och kommer fortsatt ligga på en hög nivå. För att kompensera för ökade kostnader kommer vi att tvingas till taxehöjningar kommande år. För 2023 kan det bli två taxehöjningar på brukningstaxan.

Knivsta kommun tog 2021 beslut om att ansöka om medlemskap i Käppalaförbundet för att utöka kommunens tillgång till avloppsreningskapacitet. Arbetet med att planera och projektera för den överföringsledning som krävs för anslutningen har under 2022 varit i fokus.

Parallellt med detta pågår en strategisk studie i flera led över vilka delar av det befintliga ledningsnätet som också behöver utökad kapacitet för att möjliggöra den planerade byggnationen i Alsike och västra Knivsta.

Som en del i detta deltar Roslagsvatten i Norrvattens och Uppsalavattens samarbetsprojekt för att bygga ihop sina system och på så vis möjliggöra reservkapacitet åt varandra. Detta projekt har också som syfte att skapa en säkrare vattenleverans för Knivsta.

Flera av kommunens enheter och Roslagsvatten har under året påbörjat ett arbete med att revidera kommunens VA-plan och anpassa den till ny lagstiftning, ett arbete som kommer fortsätta under 2023.

Hållbarhetsrapport

För koncernen upprättas årsredovisning och hållbarhetsrapport i Roslagsvatten AB, org.nr. 556142-2394.

Förändringar i eget kapital

Aktiekapitalet uppgår på balansdagen till 100 tkr och totalt eget kapital uppgår på balansdagen till 4 526 tkr. Ingen förändring har skett under året.

Förslag till vinstdisposition

Styrelsen föreslår att till förfogande stående vinstmedel (kronor):

balanserad vinst	4 406 281
disponeras så att i ny räkning överföres	4 406 281

Styrelsens yttrande över verksamhetens förenlighet med bolagsordningen

Styrelsen bedömer att den verksamhet som bolaget bedrivit under verksamhetsåret varit förenlig med de fastställda kommunala ändamålen i bolagsordningen.

För att driva en robust och hållbar verksamhet och därmed uppnå god ekonomisk hushållning över tid jobbar vi aktivt med kostnadseffektivitet.

Ett sätt är att göra kostnadseffektiva upphandlingar både i investeringsprojekt och för driftskostnader. Uppföljning av upphandlingar och "lessons learned" i investeringsprojekt återrapporteras vid större avvikelser till styrelserna och i vissa fall görs upphandlingar om för att uppnå en högre grad av kostnadseffektivitet.

Stort fokus ligger på att budgeterade kostnader ska hållas eller vara lägre med överenskommen kvalitet. Resultat och helårsprognos redovisas på samtliga styrelsemöten. I slutändan påverkas taxan. Styrelsens bedömning är att verksamheten bedrivs enligt ägardirektivens krav på kostnadseffektivitet, i allt väsentligt.

Företagets resultat och ställning i övrigt framgår av efterföljande resultat- och balansräkning samt kassaflödesanalys med noter.

Resultaträkning	Not	2022-01-01	2021-01-01
tkr		-2022-12-31	-2021-12-31
Rörelsens intäkter			
Nettoomsättning	2	40 804	34 715
Summa rörelsens intäkter		40 804	34 715
Rörelsens kostnader			
Övriga externa kostnader	3, 4	-34 348	-29 229
Av- och nedskrivningar av materiella och immateriella anläggningstillgångar		-6 387	-5 920
Summa rörelsens kostnader		-40 735	-35 149
Rörelseresultat		69	-434
Resultat från finansiella poster			
Ränteintäkter och liknande resultatposter	5	64	5
Räntekostnader och liknande resultatposter	6	-824	-519
Summa resultat från finansiella poster		-760	-514
Resultat efter finansiella poster		-691	-948
Bokslutsdispositioner	7	689	963
Resultat före skatt		-2	15
Skatt på årets resultat		2	-15
Årets resultat		0	0

Balansräkning	Not	2022-12-31	2021-12-31
tkr			
TILLGÅNGAR			
Anläggningstillgångar			
Materiella anläggningstillgångar			
Byggnader och mark	8	10 429	10 955
VA-ledningar	9	159 259	162 068
Maskiner och andra tekniska anläggningar	10	9 685	9 772
Inventarier, verktyg och installationer	11	259	92
Summa materiella anläggningstillgångar		179 631	182 888
Summa anläggningstillgångar		179 631	182 888
Omsättningstillgångar			
Varulager			
Råvaror och förnödenheter		114	53
Summa varulager		114	53
Kortfristiga fordringar			
Kundfordringar		4 183	10 772
Fordringar hos koncernföretag	12	102 010	54 800
Skattefordringar		44	30
Övriga kortfristiga fordringar		72	1 906
Summa kortfristiga fordringar		106 310	67 508
Kassa och bank		25 068	9 526
Summa omsättningstillgångar		131 492	77 087
SUMMA TILLGÅNGAR		311 124	259 975

Balansräkning	Not	2022-12-31	2021-12-31
tkr			
EGET KAPITAL OCH SKULDER			
Eget kapital			
Bundet eget kapital			
Aktiekapital	13	100	100
Reservfond		20	20
Summa bundet eget kapital		120	120
Fritt eget kapital			
Balanserad vinst eller förlust	14	4 406	4 406
Årets resultat		0	0
Summa fritt eget kapital		4 406	4 406
Summa eget kapital		4 526	4 526
Obeskattade reserver	15	27 480	28 169
Avsättningar			
Uppskjutna skatter	16	25	25
Summa avsättningar		25	25
Långfristiga skulder			
Övriga skulder till kreditinstitut	17	42 038	34 038
Periodiserade anläggningsavgifter		198 254	157 497
Summa långfristiga skulder		240 292	191 535
Kortfristiga skulder			
Skulder till kreditinstitut	17	33 338	31 338
Periodiserade anläggningsavgifter		5 171	4 150
Upplupna kostnader och förutbetalda intäkter	18	292	231
Summa kortfristiga skulder		38 801	35 719
SUMMA EGET KAPITAL OCH SKULDER		311 124	259 975

Kassaflödesanalys

tkr

Not

2022-01-01

2021-01-01

-2022-12-31

-2021-12-31

Kassaflöde från den löpande verksamheten

Resultat efter finansiella poster

-691

-948

Justeringar för poster som inte ingår i kassaflödet

Av- och nedskrivningar

6 387

5 920

Periodiserade anläggningsavgifter

41 777

8 440

Betald skatt

-14

-15

Kassaflöde från den löpande verksamheten före förändring av rörelsekapital

47 459

13 397

Kassaflöde från förändring av rörelsekapital

Förändring av varulager

-61

-53

Förändring av kortfristiga fordringar

-38 788

13 037

Förändring av kortfristiga skulder

62

-6

Kassaflöde från den löpande verksamheten

8 672

26 375

Kassaflöde från investeringsverksamheten

Investeringar i materiella anläggningstillgångar

-3 130

-29 377

Placeringar i finansiella anläggningstillgångar

0

120

Kassaflöde från investeringsverksamheten

-3 130

-29 257

Kassaflöde från finansieringsverksamheten

Upptagna lån

10 000

0

Kassaflöde från finansieringsverksamheten

10 000

0

Årets kassaflöde

15 542

-2 882

Likvida medel vid årets början

9 526

12 408

Likvida medel vid årets slut

25 068

9 526

Noter

tkr

Not 1 Redovisnings- och värderingsprinciper

Allmänna upplysningar

Årsredovisningen är upprättad i enlighet med årsredovisningslagen och BFNAR 2012:1 Årsredovisning och koncernredovisning (K3).

Redovisningsprinciperna är oförändrade jämfört med föregående år.

Intäktsredovisning

Prissättning för försäljning av bolagets produkter och tjänster som regleras i Vattentjänstlagen sker med hänsyn till självkostnadsprincipen.

Intäkter har tagits upp till verkligt värde av vad som erhållits eller kommer att erhållas vid leverans till kund enligt försäljningsvillkoren.

Anläggningsavgifterna skall täcka: avskrivningar på nyinvesteringar i ledningsnät, avskrivningstiden för ledningsnät som är 30-50 år, del av huvudanläggningen, administration (så som fakturering, kommunikation med kund, kontrakt, inspektion m m) och räntekostnader för nyanläggning i ledningsnät.

Från 1 januari 2018 har periodiseringen förlängts från tidigare 30 år till 46 år. Ändringen har gjorts för att bättre avspegla den ekonomiska livslängden för anläggningen som intäkten härstammar från.

Intäkter från anläggningsavgifter periodiseras enligt:

År 1 10 % för administrationskostnader
År 2 - 46 2 % per år intäktsförs.

Inkomstskatter

Aktuella skatter värderas utifrån de skattesatser och skatteregler som gäller på balansdagen. Uppskjutna skatter värderas utifrån de skattesatser och skatteregler som är beslutade före balansdagen.

Aktuell skatt, liksom förändring i uppskjuten skatt, redovisas i resultaträkningen om inte skatten är hänförlig till en händelse eller transaktion som redovisas direkt i eget kapital.

Skatteeffekter av poster som redovisas direkt mot eget kapital, redovisas mot eget kapital.

På grund av sambandet mellan redovisning och beskattning särredovisas inte den uppskjutna skatteskulden som är hänförlig till obeskattade reserver.

Anläggningstillgångar

Materiella anläggningstillgångar redovisas till anskaffningsvärde minskat med avskrivningar.

I anskaffningsvärdet ingår utgifter som direkt kan hänföras till förvärvet av tillgången.

När en komponent i en anläggningstillgång byts ut, utrangeras eventuell kvarvarande del av den gamla komponenten och den nya komponentens anskaffningsvärde aktiveras.

Tillkommande utgifter som avser tillgångar som inte delas upp i komponenter läggs till

anskaffningsvärdet om de beräknas ge företaget framtida ekonomiska fördelar, till den del tillgångens prestanda ökar i förhållande till tillgångens värde vid anskaffningstidpunkten.

Utgifter för löpande reparation och underhåll redovisas som kostnader.

Realisationsvinst respektive realisationsförlust vid avyttring av en anläggningstillgång redovisas som övrig rörelseintäkt respektive övrig rörelsekostnad.

Materiella anläggningstillgångar skrivs av systematiskt över tillgångens bedömda nyttjandeperiod. När tillgångarnas avskrivningsbara belopp fastställs, beaktas i förekommande fall tillgångens restvärde.

Bolagets mark har obegränsad nyttjandeperiod och skrivs inte av. Linjär avskrivningsmetod används för övriga typer av materiella tillgångar.

Följande avskrivningstider tillämpas:

Byggnader, avloppsreningsverk

Grundläggning, betongarbeten, överbyggnad och stomme	75 år
Tak, vvs-stammar, el	30 år
Yttre och inre stomkomponenter	25 år
Byggnader, övrigt	33 år

Tekniska anläggningar, avloppsreningsverk

Elkraft	30 år
Rörsystem	25 år
Luftningsanläggning	20 år
Pumpar, vvs och luftbehandling	15 år
Skrapor, styr-övervakning, reglering och övrigt	10 år

Maskiner och andra tekniska anläggningar

VA-ledningar	30-50 år
LTA-pumpar	11 år
Övrigt	10 år

Inventarier

Kontorsinventarier	10 år
IT-utrustning	3-7 år

Pågående projekt

I moderbolaget utförs arbeten på beställning av Knivstavatten. De pågående arbetena faktureras till Knivstavatten i samband med slutbesiktning och anläggningens värde förs in i anläggningsregistret.

I moderbolaget finns pågående projekt på 110,4 (63,8) mkr som kommer att faktureras till Knivstavatten när de är färdigställda.

Finansiella instrument

Kundfordringar och övriga fordringar

Fordringar redovisas som omsättningstillgångar med undantag för poster med förfallodag mer än 12 månader efter balansdagen, vilka klassificeras som anläggningstillgångar.

Fordringar tas upp till det belopp som förväntas bli inbetalt efter avdrag för individuellt bedömda osäkra fordringar. Fordringarna löper med ränta styrd av Vattentjänstlagen.

Obeskattade reserver

Obeskattade reserver redovisas med nettobelopp i balansräkningen, inklusive den uppskjutna skatteskuld som är hänförlig till reserverna.

Bokslutsdispositioner

Förändringar av obeskattade reserver redovisas som bokslutsdispositioner i resultaträkningen. Koncernbidrag redovisas som bokslutsdispositioner.

Kassaflödesanalys

Kassaflödesanalysen upprättas enligt indirekt metod. Det redovisade kassaflödet omfattar endast transaktioner som medfört in- eller utbetalningar.

Nyckeltalsdefinitioner

Soliditet

Eget kapital och obeskattade reserver (med avdrag för uppskjuten skatt) i förhållande till balansomslutning.

Avkastning på totalt kapital

Resultat före avdrag för räntekostnader i förhållande till genomsnittlig balansomslutning.

Not 2 Intäkternas fördelning

	2022	2021
I nettoomsättningen ingår intäkter från		
Brukningssavgifter	31 509	29 415
Anläggningsavgifter*	9 253	5 245
Övriga intäkter	42	55
Summa	40 804	34 715

*Intäktsförda anläggningsavgifter består dels av årets fakturerade anläggningsavgifter 5 103 (1 369) tkr och tidigare års fakturerade anläggningsavgifter 4 150 (3 876) tkr.

Not 3 Köp och försäljning inom koncernen

	2022	2021
Köpta varor och administrativa tjänster från moderbolaget	30 576	25 596
Inköp av vatten och övriga kostnader från moderbolaget	3 772	3 633
Summa	34 348	29 229

Not 4 Övriga externa kostnader

Bolaget har inte haft några anställda och några löner har ej utbetalats.

Könsfördelning bland ledande befattningshavare	2022	2021
Andel kvinnor i styrelsen	40 %	40 %
Andel män i styrelsen	60 %	60 %

Bolaget har under räkenskapsåret ej haft någon anställd personal. Tjänster för administration, drift och underhåll har köpts från moderbolaget Roslagsvatten AB.

Styrelsearvoden för Knivsta ledamöter i Roslagsvatten AB och Knivstavatten AB har utbetalts under året med 156,1 (136,0) tkr.

I fördelningen mellan män och kvinnor i företagets styrelse ingår endast ordinarie ledamöter. För samtliga styrelseledamöter finns en ansvarsförsäkring tecknad.

Not 5 Ränteintäkter och liknande resultatposter

	2022	2021
Ränteintäkter kundfordringar	61	5
Övriga ränteintäkter	3	0
Summa	64	5

Not 6 Räntekostnader och liknande resultatposter

	2022	2021
Inlåningsränta tillgodohavande bank	2	9
Räntekostnader kreditinstitut	683	468
Avgift för borgensåtagande	139	41
Övriga räntekostnader	0	1
Summa	824	519

Not 7 Bokslutsdispositioner

	2022	2021
Skillnad mellan bokförda avskrivningar och avskrivningar enligt plan	689	963
Summa	689	963

Not 8 Byggnader och mark

	2022-12-31	2021-12-31
Ingående anskaffningsvärden	21 653	21 328
Inköp	0	325
Utgående ackumulerade anskaffningsvärden	21 653	21 653
Ingående avskrivningar	-10 698	-10 182
Årets avskrivningar	-526	-516
Utgående ackumulerade avskrivningar	-11 224	-10 698
Utgående redovisat värde	10 429	10 955
Bokfört värde byggnader	10 305	10 831
Bokfört värde mark	124	124
	10 429	10 955

Not 9 VA-ledningar

	2022-12-31	2021-12-31
Ingående anskaffningsvärden	196 836	170 470
Inköp	1 498	26 366
Utgående ackumulerade anskaffningsvärden	198 334	196 836
Ingående avskrivningar	-34 768	-30 788
Årets avskrivningar	-4 307	-3 980
Utgående ackumulerade avskrivningar	-39 075	-34 768
Utgående redovisat värde	159 259	162 068

Not 10 Maskiner och andra tekniska anläggningar

	2022-12-31	2021-12-31
Ingående anskaffningsvärden	27 668	25 050
Inköp	1 438	2 618
Utgående ackumulerade anskaffningsvärden	29 106	27 668
Ingående avskrivningar	-17 896	-16 478
Årets avskrivningar	-1 525	-1 418
Utgående ackumulerade avskrivningar	-19 421	-17 896
Utgående redovisat värde	9 685	9 772

Not 11 Inventarier, verktyg och installationer

	2022-12-31	2021-12-31
Ingående anskaffningsvärden	161	94
Inköp	196	67
Utgående ackumulerade anskaffningsvärden	357	161
Ingående avskrivningar	-69	-63
Årets avskrivningar	-29	-6
Utgående ackumulerade avskrivningar	-98	-69
Utgående redovisat värde	259	92

Not 12 Fordringar koncernföretag

	2022-12-31	2021-12-31
Roslagsvatten AB	102 010	54 800
Summa	102 010	54 800

Not 13 Aktiekapital

Aktiekapitalet består av 1 000 st A-aktier med kvotvärde 100 kr.

Not 14 Förslag till disposition av resultatet

	2022-12-31
Förslag till vinstdisposition	
Styrelsen föreslår att till förfogande stående vinstmedel:	
balanserad vinst	4 406
disponeras så att i ny räkning överföres	4 406

Not 15 Obeskattade reserver

	2022-12-31	2021-12-31
Avskrivningar utöver avskrivningar enligt plan	27 480	28 169
	27 480	28 169
Varav uppskjuten skatt	5 661	5 803
Uppskjuten skatt beräknas med skattesats 20,6 %		

Not 16 Uppskjuten skatt

	2022-12-31	2021-12-31
Uppskjuten skatt hänförlig till temporära skillnader på fastighet	25	25
Summa	25	25

Not 17 Upplåning

	2022-12-31	2021-12-31
Långfristiga skulder		
Skulder till kreditinstitut	42 038	34 038
	42 038	34 038
Kortfristiga skulder		
Skulder till kreditinstitut	33 338	31 338
	33 338	31 338
Summa räntebärande skulder	75 376	65 376
	75 376	65 376

För samtliga lån har ställts kommunal borgen. Låneportföljen följer Roslagsvattenkoncernens finanspolicy vilket innebär att kapitalbindningstiden på lånen är mellan ett och fyra år. Samtliga skulder till kreditinstitut är amorteringsfria.

Not 18 Upplupna kostnader och förutbetalda intäkter

	2022-12-31	2021-12-31
Upplupna räntekostnader	292	231
Summa	292	231

Not 19 Ställda säkerheter och eventalförpliktelser

Inga ställda säkerheter och eventalförpliktelser finns.

Resultat- och balansräkningen kommer att föreläggas på årsstämma för fastställelse.

Knivsta den dag som framgår av vår elektroniska signatur.

Göran Nilsson
Styrelsens ordförande

Peter Bergkvist
Vice ordförande

Per Lindström

Britta Lästh

Harriet Svanberg

Christian Wiklund
Verkställande direktör

Vår revisionsberättelse har lämnats den dag som framgår av vår elektroniska signatur.









Öhrlings PricewaterhouseCoopers AB

Niclas Bergenmo
Auktoriserad revisor
Huvudansvarig revisor

Lina Jernebring
Auktoriserad revisor

Signaturerna i detta dokument är juridiskt bindande. Dokumentet är signerat med Addo Sign säkra digitala signatur. Undertecknarens identitet registreras fysiskt i det elektroniska PDF-dokumentet och visas nedan.

Undertecknare

 Christian Gustaf Wiklund VD eFQ0I76CKvJPutVpQsdTLg 2023-03-17 08:28	 Peter Bergkvist Ut7NjvTYK6qb1q2hcUZBYQ 2023-03-17 08:38
 HARRIET SVANBERG Knivstavatten spEXXFNrjixgqchpmSS2Fg 2023-03-17 10:01	 Sven Göran Nilsson dZsRcLYCbAFRg+s8bebLgg 2023-03-17 10:20
 BRITTA LÅSTH nFVVEDL7M8J6dyb+B9k8SA 2023-03-18 11:55	 Hans Per Erik Lindström Vjffnzb993yuMhrhxd0Z6A 2023-03-18 19:58
 Johan Erik Niclas Bergen... yPV3a7VdTBiwMkj5fhqbTw 2023-03-24 10:12	 Lina Maria Josefine Jern... i+da3RpBBy1oy14R9T1irw 2023-03-24 13:48

Dokument i försändelsen

Knivstavatten ÅR 2022.pdf

Detta dokument



Dokumentet signeras digitalt med den säkra signeringstjänsten Addo Sign. Signaturbeviset i dokumentet säkras och valideras med det matematiska hashvärdet för originaldokumentet.

Dokumentet är låst för ändringar och tidsstämplat med ett certifikat från en betrodd tredje part. Alla kryptografiska signeringsbevis är inbäddade i PDF-dokumentet ifall de ska användas för validering i framtiden.

Hur man verifierar dokumentets äkthet

Dokumentet är skyddat med ett Adobe CDS-certifikat. När dokumentet öppnas i Adobe Reader ser det ut att vara signerat genom Addo Sign signeringstjänst.